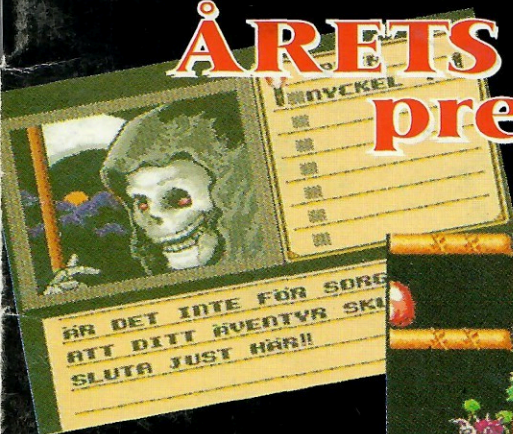



NINTENDO

MAGASINET

ÅRETS BÄSTA SPEL presenteras




MARIO
MANIA!



**MEGA
MAN III**
special!


Heta
nyheter
från hela
världen



10 sidor
serier med
ZELDA




Hyr




© 1992 Nintendo of America Inc.

Nintendo®


VIDEOSPEL HOS DIN
NÄRMASTE
VIDEOUTHYRARE ELLER
LEKSAKSAFFÄR!



Street Gangs
Spännande
actionspele
ENDAST FÖR
UTHYRNING!
Premiär 27/5



Adventures of Lolo 3
Lolo är tillbaka i sitt tredje
och största äventyr!
Premiär 27/5



Side Pocket
Biljardspel av
högsta klass!
Premiär 27/5

Det kostar endast ca 45:-/dygn att hyra en Nintendokassett.

NYA SPÄNNANDE OCH ROLIGA SPEL VARJE MÅNAD!

En basenhet hyr du för ca 35:-/dygn.

YAPON VIDEOSPEL

Konsumentinformation: 033 - 14 10 91

Nintendo-Magasinet

5/1992

Årgång 3 • Volym 19

Nintendo-Magasinet utges av Atlantic Förlags AB och utkommer 10 gånger per år.

Produktion: Pandora Press AB.

I redaktionen: Gunnar Lindberg (redaktör), Lena Persson och Elisabeth Engstrand (grafisk formgivning), Tobias Bjarneby (redaktör) och Nikolaj Lindberg (översättning serier).

Ansvarig utgivare: Peter Sparring.

Redaktionens adress:

Box 4205, 171 04 SOLNA.

Tävlingspost:

Box 4206, 171 04 SOLNA.

Annonsbokning

08 - 27 00 40, 9:00 - 18:00.

Att prenumerera ett år kostar 195:-.

För prenumeration kontaktar du Titel Data AB på telefon 08 - 652 84 00, 8:30 - 16:30, eller på adress 112 86 Stockholm. ISSN 1101-5209.

Tidningens innehåll är ©1992 Nintendo and ©1992 Voyager Communications Inc. All characters here in and the distinctive likenesses there of are trademarks of Nintendo. All rights reserved. Tryckt i Finland 1992.

Det går inte att ringa till redaktionen. Redaktionen ansvarar inte för ej beställt material. Märk all post med lämpligt namn eller avdelning. Alla vinnare meddelas per post. Eventuell skatt på vinster betalas av vinnaren själv.

Nintendoklubben

Bergsalas Power Players svarar på spellfrågor
0300 - 721 00

Heta Titlar

Två telefonsvarare med de senaste titlarna
0300 - 721 09
eller 0300 - 721 08

Prylshopen

Frågor kring dina beställningar från Prylshopen
0300 - 72220

Titel Data

Titel Data svara på alla frågor kring prenumeration
08 - 652 84 00

Bergsala Service

(mellan 14 och 16). Lagar din trasiga NES eller Game Boy
031 - 98 28 09

Yapon hyresrätt

Ansvariga för Nintendouthyrningen i Sverige
033 - 13 33 20

Adress till klubben:

Nintendo Videospelsklubb, Box 10256, 434
23 Kungälv


Bäste läsare!

Vi fortsätter vår utveckling mot ett nytt och bättre Nintendo-Magasin. I detta nummer bjuder vi för första gången på nyheter från hela Nintendovärlden i **NEWS NEWS NEWS** på sidorna 6 och 7. Skriv gärna och tyck till om våra nyheter.

Det har väl knappast kunnat undgå någon att nya Super-NES är i antågande. Exakt när den kommer får vi inte berätta på grund av den tävling som pågår just nu, men vi kan i alla fall lova dig att du kommer att ha nåt att göra när hela juli regnar bort i vanlig ordning. Nej, så illa får vi väl hoppas att det inte blir!

Nintendolinjen har varit igång i ungefär två månader när du läser detta och allt flyter förhoppningsvis på bra. Till skillnad från många andra 0712-linjer försöker vi med Nintendolinjen att verkligen ge dig valuta för dina pengar. Detta genom att tillhandahålla den senaste Nintendoinformationen avsevärt mycket snabbare än du kan hitta den i någon tidning. Det går lättare och snabbare för oss att ta fram ordentliga topplistor och du kan ringa och lyssna på den allra senaste veckofärsta topplistan för både NES och Game Boy. Snart inför vi en topplista även för Super-NES. Dessutom kan du snabbt och enkelt delta i våra tävlingar utan att behöva springa till brevlådan. Vi tror inte att du kommer att känna dig lurad av Nintendolinjen. Numret är 0712 - 110 11 och priset är 4:55 per minut. Men tänk på att du måste ha tillstånd att ringa från den som betalar telefonräkningen.

Trevlig läsning,



Gunnar Lindberg

Nintendo-Magasinet's majnummer bjuder dig på följande:

3. Redaktionssidan.

4. Jens skryter om Super-NES.

Aktuella kassetter till NES och Game Boy.

5. Topplistan

presenteras tillsammans med svenska uthyrningslistan och Nintendo Power Top 15.

6. Nyheter från hela världen

i nya NEWS-avdelningen!

8. Årets bästa spel.

Nintendo-Magasinet's omröstning om årets bästa spel till NES redovisas. Vem vann?

10. Mario Mania del 3

berättar om Marios besök i andra spel än sina egna.

12. Pro's Corner.

Två sidor.

14. Tips & Tricks.

16. Battle of Olympus special.

Har du inte klarat det än? Här avslöjas alla konstigheter och problem.

18. I Box Mario

svarar Tobias och Gunnar på läsarnas frågor om både det ena och det andra. Mest det andra.

19. Zelda

- Nytt äventyr med Link och Zelda. Fortsätter i nästa nummer.

29. MEGA MAN 3 special!

Vi avslöjar hur du bygger ditt eget lösenord!

30. Uppslagsverk

med allt Nintendo-Magasinet skrivit om sedan starten hösten 1990.

32. Månadens High Scores.

Börjar bli trångt här nu.

33. I månadens tävling

kan du vinna spel till Super-NES.

34. Nästa nummer och Nintendojakten.

Jens SPALT

I Jens Spalt skriver Jens på Klubben sin helt egna spalt utan inblandning från oss på redaktionen.

Bäste medlem,

Gör dig redo för nya avancerade utmaningar - Super Nintendo är här! Större kapacitet, bättre kontroll och fantastisk grafik! Inget annat 16-Bit system kan uppvisa samma skärpa och färgrikedom som Super Nintendo. Också ljudet står i en klass för sig, rena CD-kvalitén. Du får naturligt tal och fantastiska ljud effekter som gör spelandet till något du aldrig tidigare upplevt. Med den nykonstruerade handkontrollen får du ett professionellt redskap i din hand, med fantastiska möjligheter att styra spelet. Det behövs när du ska rulla och rotera de fyra bakgrunderna, eller byta betraktningssvinkel. Super Nintendo lägger en extra dimension till din spelupplevelse - det kan jag lova dig!

Nu är det säkert många av er läsare och medlemmar som undrar om Nintendo nu överger alla som har 8-bit system. Absolut inte! Framsteg görs fortfarande inom TV-spel-tekniken. Dessa framsteg syns främst i de nya spelen till 8-bits-maskinen. Det är en del av Nintendos löfte till de 60 miljoner spelare människor som äger en NES - att framställa bästa möjliga underhållning till alla system som Nintendo gör. Ta också priset som är lägre och alla spel som redan finns och som med jämn ström kommer ut på marknaden för denna maskin. Med andra ord så kan ni som väljer att vänta med att köpa Super Nintendo vara lugna.

Många frågar om man i framtiden kan spela NES-spel på Super NES. Svar: Nej!

NINTENDOKLUBBENS EGEN LINJE
0300-721 08, 721 09 DYGNET
RUNT.

Ring om du vill veta/höra det allra senaste om Nintendo. Nintendo-klubbens egen linje är en telefon-

svarare fullproppad med den hetaste, bästa och allra, allra senaste informationen om Super Nintendo, Nintendo 8-Bit och Game Boy, direkt från Nintendo-klubbens spelexperter. Allt material på denna telefonsvarare är professionellt gjort i en studio för att ge dig den bästa ljudkvalitén. Men det bästa av allt tycker jag är kostnaden för detta samtal. Hör och häpna: du betalar bara som för ett vanligt telefonsamtal och får den enda och bästa informationen du behöver när det gäller Nintendo. Denna linje är ett

måste för alla Power Players.

Om du har synpunkter eller frågor som kan förbättra vår information på telefonsvararen så är du välkommen att höra av dig till mig per brev.

Vi ses i nästa nummer. Då med ett reportage härifrån Klubben.

Många spelhälsningar,

Jens Ohlin
Klubbordförande

Aktuella kassetter under maj 1992.

SUPER-NES

Glöm inte att Super-NES dyker upp vilken vecka som helst nu! I grundsatsen ingår Super-NES basenhet, nätadapter, en handkontroll och Super Mario World. I samband med att Super-NES släpps kommer även spelen Super Tennis, Super Soccer, Super R-type och F-Zero. Du kan läsa mer om dessa i nästa nummers Power Player-bilaga.

För NES:

145	Battletoads	FÖRSEMAT	469:-
143	NES Open Golf	FÖRSEMAT	398:-
YAP	Street Gangs	27 maj	HYRKASSETT
141	Side Pocket	27 maj	469:-
140	Lolo III	27 maj	398:-
YAP	Double Dragon II	30 april	469:-
139	The Flintstones	30 april	499:-
138	Chessmaster	26 mars	398:-
137	Snake's Revenge (Metal Gear II)	26 mars	469:-
136	Star Wars	26 mars	499:-
YAP	Adventure of Lolo	mars	398:-
YAP	Total Recall	mars	398:-
YAP	Stealth	mars	469:-

För Game Boy:

69	Mega Man	FÖRSEMAT	269:-
68	Probotector	21 maj	269:-
67	TMHT II	21 maj	299:-
66	Metroid	21 maj	269:-
65	Kid Icarus	21 maj	269:-
64	Marble Madness	21 maj	299:-
63	Adventure Island	23 april	269:-
62	Gremlins II	23 april	269:-
61	Super R.C. Pro Am	23 april	249:-
60	Dragon's Lair	23 april	269:-
59	Fortified Zone	19 mars	269:-
58	Robocop	19 mars	299:-
57	Pac Man	19 mars	269:-
38	Boulder Dash	19 mars	249:-

Att hålla dessa listor korrekta flera månader innan spelen släpps är nästan omöjligt. Ring Nintendolinjen på 0712 - 11 0 11 för den senaste och mest korrekta informationen. Samtalet kostar 4:55 per minut.

Denna lista är senast uppdaterad 92.03.02


TOPPLISTOK

Vi har ännu inte hunnit få fram de första topplistorna från Nintendolinjen utan redovisar här den sista manuella listan, sammanställd av brev från er läsare. Men i nästa nummer så...

Ring Nintendolinjen på 0712-11 011 (4:55:- per minut) och rösta på Topplistorna du också. Topplistorna för Sveriges populäraste NES och

Game Boy-kassetter uppdateras varje vecka och kan även avlyssnas på Nintendolinjen. Är du med och röstar, kan du vinna Nintendo-Magasinetns egen fräcka Super Mario World-T-shirt. Vi lottar ut fem stycken varje vecka. T-shirten är helt unik och går inte att få tag på någon annanstans. Vi lovar!

Nintendo-Magasinet NES-topp 15 februari 92



1. Super Mario Bros. 3
2. Turtles II
3. Super Mario Bros. 2
4. The Simpsons
5. Duck Tales
6. Little Nemo - The Dream Master
7. Mega Man II
8. Chip'n Dale
9. Shadowgate
10. Blades of Steel
11. TMHT
12. Zelda II
13. Super Mario Bros.
14. Zelda
15. Willow

Svenska Uthyrningstoppen Topp 15 februari 92

1. (2) Chip'n Dale
2. (1) Super Mario Bros. 3
3. (9) North & South
4. (3) Turtles II
5. (4) The Simpsons
6. (12) Super Spike V Ball
7. (5) Little Nemo - The Dream master
8. (NY) Mega Man III
9. (14) Power Blade
10. (8) Duck Tales
11. (NY) Track & Field in Barcelona
12. (6) Dragon's Lair
13. (7) Mission Impossible
14. (10) World Cup
15. (11) Blades of Steel

Nintendo Power Top 15 Mars 92

1. Super Mario Bros. 3
2. Battletoads
3. Dr. Mario
4. TMHT II
5. Tetris
6. The Legend of Zelda
7. Super Mario Bros. 2
8. Batman
9. The Simpsons
10. Final Fantasy
11. The Little Mermaid
12. Crystalis
13. Monopoly
14. Mega Man III
15. Mega Man IV

Som sagt, ring Nintendolinjen och rösta fram nästa månads topplistor. 0712-11 011 är numret och 4:55 kostar det per minut.


TURTLEMANIA

Sen det nya året började har det kommit hela tre nya titlar med de skalförsedda hjältarna. En till varje maskin. Game Boy-äventyret heter Turtles II: Back from the Sewers och släpps, om allt klaffar, i Sverige samma dag som den tidning du just läser (läs mera i månadens PP). Snabbt jobbat Bergsala! • Till NES är det Turtles III: The Manhattan Project som gäller. Bättre än både ettan och tvåan sägs det. Redaktionen väntar på ett testemplar att sätta tänderna i. • Men det allra värsta och bästa är givetvis Teenage Mutant Hero Turtles IV: Turtles in Time till Super-NES. Grafiken är otrolig och spelet var ett av de allra bästa på WCES. Du kan blond annat slåss mot en kompis med Splinter som domare. Klart godkänt, Turtles.



SUPERPADDOR!

Turtles värsta konkurrenter, Battletoads, dyker även de upp i ett häftigt Super-NES spel. Super Battletoads heter det och kunde tjuvtittas på under WCES. Mycket mer än så vet vi inte än, men en liten bild har vi allt.



MERA STAR WARS

Det är redan på gång en uppföljare till Star Wars, som kom ut i Sverige i mars. The Empire Strikes Back kommer till NES och Return of the Jedi till Super-NES. Det förstnämnda finns redan i USA och kommer väl hit vad det lider.



FOTBOLLSNOJJA!

Europeisk fotboll har blivit trendigt bland speltillverkarna. Super Soccer (egentligen Super Formation Soccer från Japanska Human) släpps med Super-NES:en och är en riktig höjare. På WCES visade Taito upp Super Soccer Champ och Mindscape nåt de kallar World League Soccer. Jaleco tar nya tag efter misslyckandet Goal! till NES och släpper snart Super Goal! till Super-NES.

NYTT FRÅN YAPON

Yapon hyresrätt släpper flera NES-kassetter till försäljning under året. Några som tidigare varit hyrkassetter och andra som kommer att säljas exklusivt av Yapon. Adventures of Lolo 398:-, Total Recall 398:-, Stealth 469:-. Till slutet av sommaren kan vi vänta oss Terminator 2. Missa inte heller hyrkassetten Street Gangs som finns ute nu.



NINTENDO SUPER SYSTEM

Det senaste arkadspelet från Nintendo är inte ett spel utan tre! Nya Nintendo Super System är arkadversionen av Nintendos Super-NES. Inbyggda och fria att välja bland finns toppspelen Super Mario World, F-Zero och Super Tennis. Stoppar du i mera slantar kan du köpa extraliv och continues. Om Super System kommer till Sverige? Ingen aning!



NERA SUPER-NES

När vi berättade om Super-NES i förra numret så visste vi inte vad vi vet idag. Från källor i England har vi nu fått reda på att Nintendo kommer att ta fram ett tredje kassetformat för den europeiska marknaden. Det innebär att varken japanska eller amerikanska kassetter kommer att passa eller fungera i den europeiska Super-NES:en. Vidare får vi som sagt den japanska formen på maskinen, de amerikanskt formade handkontrollerna med de japanskt färggranna knapparna och de längre sladdarna från amerikanska Super-NES. En himla blandning.

S-NES CD-ROM?


Låter rubriken underlig? Det är alltså en CD-spelare till Super-NES det handlar om. Nintendos samarbete med Philips för att framställa en CD-spelare till Super-NES bör ge resultat framåt slutet på det här året. Att den blir bättre än SEGAs dito utgår vi ifrån. Med egen processor speedar den upp Super-NES:en ordentligt. Räkna med att den släpps i Japan lagom till jul.



JÄRNSTÖVLAR I MINIFORMAT

Låter det konstigt? Det är bara för att du ska titta hit och se att Capcoms Bionic Commando kommer till Game Boy senare i år. I USA då alltså.

Enligt något osäkra uppgifter från Japan är det femte spelet om Mega Man till NES redan på gång. Men den här gången är det en flickrobot som är huvudperson. Mega Man's Girl är den troliga titeln när spelet väl släpps i USA.



MEGA MAN 5 BLEV EN FLICKA




NERA TENNIS TILL NES



I förra numret skrev vi att vi inte kände till några andra tennis-spel till NES än Racket Attack och Top Player Tennis. Och det gjorde vi inte heller. Då! Men nu vet vi att 4 Player Tennis till NES är på väg. Och precis som du redan har gissat så funkar det ihop med 4 Player Adaptern.


YOSHI FÅR EGEN TITEL

Vid det här laget känner väl de flesta till dinosaurien Yoshi, Mario och Luigis bästa vän i Super Mario World. Nu dyker han upp i ett eget Tetris-liknande spel till NES. Yoshi's Egg heter det.



GAME BOY TILLBEHÖR



Nu kan du rengöra din Game Boy efter att ha lånat skitiga kassetter från den där grannungen som alltid äter prickig-korvsmörgås när han spelar. Game Boy Cleaning Kit finns hos din Nintendohandlare och kostar 99:-. Nu finns även Game Boy 4 Player Adapter att köpa löst för dig som vill spela Super R.C. Pro Am (och det vill de flesta!) men inte har F1 Race och därmed ingen adapter. 198:- kostar den lösa 4 Player Adaptern.



NINTENDO-MAGASINET PRESENTERAR

Nu har vi grävt oss igenom högarna med brev till vår omröstning om årets bästa NES-titel 1991. Ingen idé att hålla på det längre. Så här kommer de. De fem bästa i varje klass.



BÄSTA GRAFIK & LJUD 1991



1. Super Mario Bros. 3
2. Little Nemo - the Dream Master
3. Turtles II - The Arcade Game
4. Chip'n Dale - Rescue Rangers
5. Snake Rattle 'n Roll

Super Mario Bros. 3 går ut starkt redan från början. Kul att Snake Rattle 'n Roll får vara med. Annars är det lätt att glömma spel som kommer tidigt på året.



BÄSTA SPELKONTROLL 1991



1. Super Mario Bros. 3
2. Chip'n Dale - Rescue Rangers
3. Turtles II - The Arcade Game
4. Little Nemo - The Dream Master
5. Shadowgate

SMB igen. I den här klassen var det väl helt väntat. Många verkar ha gillat spelkontrollen i ett så udda spel som Shadowgate. Håll utkik efter Maniac Mansion senare i år.

BÄSTA UTMANING 1991



1. Super Mario Bros. 3
2. Shadowgate
3. Turtles II - The Arcade Game
4. Little Nemo - The Dream Master
5. Top Gun II

Rörmokarbröderna satsar på rent hus. Top Gun II tittar in på femte plats här. Övrigt är att ett så pass lätt spel som Turtles II letar sig upp på listan. Turtlemania håller i sig!

1991 ÅRS BÄSTA NES-TITLAR.

BÄSTA HUVUDPERSON 1991




1. Mario

2. Little Nemo
3. Bart Simpson
4. Turlarna
5. Piff och Puff



Mario är oförfädd. Han slår till igen. Turtlemanian står sig här slått mot både Lille Nemo och Bart Simpson.



Årets bästa NES-spel 1991


1. Super Mario Bros. 3

2. Turtles II - The Arcade Game
3. Chip'n Dale - Rescue Rangers
4. Little Nemo - The Dream Master
5. Simpsons - Bart vs the Space Mutants

Ja, så tog Mario hem även denna, den mest prestigefyllda klassen. Här lyckas dock Turtles passera Piff & Puff, Lille Nemo och Bart Simpson och visar därmed att de fortfarande gäller.



Här är de spel som vann förra året. Mario är inte med. Men så kom det heller inget nytt Mariospel under 1990.



1. TMHT
2. Mega Man II
3. Duck Tales

Vinnare

Bland de som varit med och röstat fram årets bästa spel 1991 har vi också dragit tre vinnare.

Aron Hagerman, Stockholm • Rickard Davidsson, Tranås och Per Gradin, Simrishamn.

Dessutom 10 tröstprisivinnare. Alla vinnare har redan fått sina priser på posten.


MARIO MANIA!

del 3



PINBALL 1985

Mario dyker upp på bonusbanan och hjälper dig att samla poäng.




TENNIS 1985

Domaren Mario håller reda på ställningen.




GOLF 1985

Golfspelare extraordinär, Mario pegggar upp!




TENNIS (GAMEBOY) 1989

Mario landar i domarstolen igen.




TETRIS (GAMEBOY) 1989

Mario och Luigi gör stand-ins i slutscenerna.



GOLF (GAMEBOY) 1990


Återigen håller Mario i klubban. Denna gång i svartvitt.





Även om Mario nu har blivit en världsstjärna, skedde det knappast över en natt. Han har, precis som så många andra stjärnor, börjat med småroller här och var. Under en period försörjde sig Mario som hjälpande hand i kända stor-


spel. Men Mario har inte på något sätt fått hybris sedan han blivit världsstjärna utan hoppar fortfarande in här och var när hans fullspäckade schema tillåter det. Alla datum här nedan gäller USA-releaserna.



PUNCH-OUT!!

1984 Arkad,
1987 NES


En välkänd mustaschprydd domare dyker upp.



WRECKING CREW

1985


Mario och Luigi som rivningsexperten.



ALLEYWAY (GAMEBOY)

1989


Mario sätter igång spelet och sticker sen.



F-1 RACE (GAMEBOY)

1991


Mario visar den rutiga flaggan för loppets vinnare.



QIX (GAMEBOY)

1991

Är det inte amigo Mario under sombreron?



NES OPEN TOURNAMENT GOLF

1991

Mera Golf. Mario verkar gilla det här spelet.

Det var allt för den här gången. I nästa nummer tänkte vi presentera lillebror Luigi och Marios bästa vänner.



PRO'S CORNER

Mission Impossible

Hur klarar jag ninja-magikern i Syrinxtemplet på område 3? När jag försöker skjuta en bumerang så går den bara runt och så spricker golvet hela tiden så att jag ramlar ner. Hur ska jag göra?

Medlem #127650, Ytterhogdal

Du ska gå runt honom i en cirkel. Börja längst in och gå sen utåt. När du är längst ut så väntar du tills golvet rämnar och han trillar ner. Det här är en av de svåraste bossarna i hela spelet så tappa inte humöret om det inte går första gången.

Super Mario Bros. 3

Jag kan inte ta kål på kung Bowser i SMB 3. Jag har både svans och skott men det går ändå inte. Vad ska man göra?

Magnus Persson, medlem #237575

För att klara Bowser hjälper inga vapen. Här gäller det bara att hålla sig undan. När Bowser hela tiden hoppar och försöker mosa Mario slår han varje gång sönder en bit av den tegelarkad slutscenen utspelar sig på. Om Mario lyckas hålla sig undan tillräckligt länge hoppar Bowser snart igenom golvet och faller ner i avgrunden. Han dör inte, (eftersom han redan kommit tillbaka i 16-bitarsversion) men ger upp för den här gången och du har klarat hela spelet.

Nintendo World Cup

I instruktionsboken till Nintendo World Cup står det att man kan ta ut målvakten. Om det stämmer, hur gör man?

Medlem #211233, Piteå

Du kan inte ta ut målvakten för att få ytterligare en gubbe på planen, men däremot kan du få honom att delta i spelet som utespelare. Om du vill att han ska kunna göra det eller inte väljer du i början. Svara bara "Yes" eller "No" på frågan "Should the G.K join in?".

Little Nemo

Hur klarar man mardrömshärskaren?

Medlem #195477, Malmö

Om du gjort rätt så har du sedan tidigare den magiska staven. Tryck nu på Select för att välja den. Staven använder du genom att trycka ner B-knappen och på så sätt ladda upp den. Du ser på en stapel hur mycket du laddat den. När du är nöjd med laddningen så släpper du knappen och en magisk laddning skjuts iväg mot mardrömshärskaren.

Faxanadu

Hur hittar man slutbossen i ondskans palats?
Mr. Spacebrain, Katrineholm

Gå så långt åt höger du kan och sen neråt. Efter det så går du så långt åt vänster du kan och sen använder du Wingboots för att flyga upp tre steg. Där stöter du på det sista monstret.

The Simpsons

1. Vad använder man magneten till i The Simpsons?

2. Hur tar man extralivet i mitten av pariserhjulet?

Chris Widell, Lund


1. Med hjälp av magneten så kan du fuska när du spelar på lyckohjulet på bana 3. Använd magneten när du står vid lyckohjulet så stannar det på den siffra du vill.

2. Åk med pariserhjulet och hoppa av när du är längst upp så kommer du att fånga extralivet på vägen ner.

Blaster Master

Hur klarar man bossen på nivå 5? Jag kommer dit utan att förlora något liv men klarar den aldrig. Hjälpa mig!

Simon Persson, Säffle




Det viktiga är att tanka upp vapnet till max och hålla det där. Ta dig sen fram till bossen utan att förlora någon vapenstyrka. Du kan också använda bomber.

Battle of Olympus

1. Var finns det första hjärtat?
2. Var finns solens monolit?
3. Var finns Graea?
4. Hur klarar jag det stora hoppet till vänster om ingången till Phita?

Anonym medlem



1. Det första hjärtat hittar du i Argolis. Använd Graeas Öga i den första grottan för att finna den gömda dörren. Där innanför ligger hjärtat.

2. Det finns flera solmonoliter. De ser ut som stenar med mönster i. Du hittar solmonoliter i bland annat Argolis och Larconia. När du hittar en solmonolit så ställer du dig framför den och spelar på Apollons harpa så kommer Pegasus fram.

3. Graea är en man av sten som blockerar ingången till Phita från östra delen av Attica. Gå en våning ner i Attica och gå så långt du kan åt öster (höger) så träffar du på en stor stenstaty. Blås nu i Ocarinan så blir statyn levande.

4. Detta hopp är inte viktigt. Du behöver inte ta dig över här.

Dragon's Lair

Jag klarar aldrig stocken som åker upp och ner bredvid ett hål. Varje gång jag hoppar så slår jag i huvudet och ramlar ner i hålet. Hur ska man göra?

Jessica

Här gäller det att vara ytterst lätt på handen och bara hoppa så att du precis når hällen och kan gå vidare. Dragon's Lair ÄR ett svårt spel.

Fortress of Fear

1. Hur fungerar "The Shield of Protection"?
2. I slutet av bana 4-0 kan man gå över väggen och kommer då till en öppen dörr som inte går att komma igenom. Hur kommer man in och vad finns i kistorna?

Anonym medlem från Katrineholm

1. Den gör att du bara tar hälften av den skada du skulle ftagit utan den. Den kopplas in så snart du hittat den.

2. Du behöver inte gå in genom den dörren. För att öppna kistorna behöver du nycklar. Lika många som det finns kistor.

Metal Gear

1. Var hittar jag kompassen och ficklampan?

2. Hur kommer jag igenom skorpionfältet?
Kim Alderfalk, Hässleholm

1. Kompassen hittar du i hus nummer två (där du tar dig in med hjälp av uniformen). Gå upp till andra våningen och ta dig längst upp i högra hörnet. Kontakta nu Jennifer via radion på frekvensen 120.48. Jennifer meddelar nu att hon kommer att placera ut kompassen åt dig. Gå nu upp på taket så hittar du kompassen. Ficklampan hittar du efter att du passerat skorpionfältet. Blir du biten måste du ha motgiftet (antidote) om du inte vill kola. Efter fältet går du in genom dörren och slår dig igenom väggen högst uppe i vänstra hörnet. Befria fången du ser där så får du ficklampan.

2. Du använder dig av kompassen vi just berättade om och går bara rätt igenom fältet.

Blaster Master och Turtles

1. Hur kommer man till mutantbossen i Blaster Master?

2. Finns de fler pizzor än de som är synliga i TMHT II?

Johan Danielsson, Södertälje

1. Mutantbossen är den allra sista bossen och vi har ingen detaljerad information om hur du kommer fram till honom. Ett tips är dock att när du kommer fram till det stora rummet där han finns så hittar du honom i dörren längst upp i mitten. Om du inte har både fullt liv och fulladdat vapen är det ingen ide att gå in till honom. Det här är en riktig tuffing!

2. Nej, det tror vi inte.

Problem med bossen

Hur klarar man sista bossen i Ikari Warriors?

John Åkerlund, Enköping

Här är det bara att panga utav bara sjutton tills han försvinner. Men sen blir det svårt. Nu står bilden stilla och ett helt gäng med missiler dyker upp. Flytta dig nu upp i vänstra hörnet och skjut frenetiskt med K-pisten. En trappa ner i marken som tar dig till den allra sista banan ska nu dyka upp.



TIPS & TRICKS

Knight Rider

Här är ett trick som gör att man kan välja bana:

När Devon syns på skärmen så håll nere A, B och NER samtidigt och tryck RESET på din basenhet. När Devon kommer upp igen så kan du välja bana.

Johan Persson, Furlund

Power Blade

Här är samtliga koder:

Sektor 2: D49B3930
 Sektor 3: DGGK8DF7
 Sektor 4: 5843D12G
 Sektor 5: 6KD7BK06
 Sektor 6: GB0FJ974
 Sista Banan: B67K2258


Medlemmar #185644 & #236665

Little Nemo - the Dream Master

Ett litet trick som låter dig välja valfri startbana

Tryck Upp,
 Select,
 Vänster,
 Höger,
 A, A, B.

Nu dyker valet "Dream Select" upp. Genom att trycka på A-knappen väljer du bana (även om du inte ser att det händer nåt). Starta sedan som vanligt med Start.



Mission Impossible

Koden till datorn är: MTKN

David Hansson, Kode

Super Mario Bros.

Hitta den topphemliga världen:

Gå till slutet på värld 1-2. Slå där sönder det andra och tredje blocket från vänster efter röret. Hoppa nu höger och gå genom väggen till rummet med tre rör. Men denna gång innehåller de inte samma genvägar som om du tar den övre vägen. Gå ner i det första eller tredje röret så kommer du till värld -1.

Att genomföra detta är faktiskt otroligt svårt och varken Klubben eller våra egna Power Players har fixat det. Men vi har hört om så många som lyckats att vi tror att det faktiskt går. Om du klarar det och dessutom skickar in en bild som bevis så lovar vi att du får ett valfritt NES-spel som pris.

Willow

Det här lösenordet ger dig allt du kan ha:

8zs L4B W4K fyM 6jW 5Kq

The Simpsons

15 mynt ger ett extraliv. Därför är det viktigt att du tar alla mynt du ser. I Lustiga Huset på Krustylands nöjesfält som du finner på tredje banan så finns det ett gömt myntrum. När du ser Krustys stora huvud så hoppar du ner till hans tunga. Ta extralivet och tryck sen Upp på handkontrollen samtidigt som du trycker på A. Du kommer nu in i hans mun och hittar det hemliga myntrummet. När du tagit de fem mynten så går du ut ur munnen och ser då en ny plattform som tar dig ut ur Lustiga Huset.



Cobra Triangle

Utrusta din båt till max:

Kör hela första banan och samlar allt du kan få. Se till att ta extralivet och åk sen omkring tills tiden tar slut. När du nu får köra om banan så har du allt det du samlade ihop. Fortsätt så här tills du har en fullt utrustad båt.

Batman (Game Boy)

Om du vill göra ljudtest i detta spel så trycker du bara Upp, Höger och Start samtidigt som du ser titelbilden.

Boxxle (Game Boy)

Här är alla lösenord:

1	BDBD	7	LBBL
2	DBBD	8	MBBM
3	GBCG	9	NBBN
4	HBBH	10	PBBP
5	JBBJ	11	QBBQ
6	KBBK		

Ironsword

Här är en toppkod som ger dig diamantsköld, diamanthjälm och två extraliv:



NTTM NWLP
PBDZ

TMHT: Fall of the Footclan (Game Boy)

Tryck START när du ska för att välja bana. Tryck nu B och A hela tiden för att få fram ett frågetecken efter de fem siffrorna. Välj ? och tryck på START. Du får nu välja på tre bonusspel.

Bubble Bobble

Koderna för bana 81-99

Här kommer slutligen koderna för bana 81-99 i Bubble Bobble. Vi tackar återigen Per Skutberg och Erik Jonsson i Östersund för alla dessa koder.

81	CCGCJ	90	CBIB
83	CJEJG	91	CBFFB
84	CECGJ	92	CFAAI
85	CEJEJ	93	CFBBJ
86	CGJEJ	94	CIBBJ
87	CGCG1	95	CIAAJ
88	JDJJJ	96	GCGGB
89	CAIB	97	GGEEB
		98	GEEEB
		99	GEJJJ


Turtles 2

Om den ena sköldpaddan dör, men den andra har minst ett liv i reserv, kan den spelare som lever trycka på A- och B-knappen samtidigt så kommer den första spelaren med igen. Den andra förlorar ett liv ur reserven.

John Lövlom, Bandhagen

Solar Jetman

Det finns faktiskt en osynlig genväg som inte nämns i instruktionsboken. För att hitta den måste du knappa in koden: MBBH KBPQT DNM. Flyg nu åt höger och gå ner i den första öppningen. Fortsätt flyg höger tills du kommer fram till en cirkel av granatspottande fiender. Ta dig nu in till mitten och snurra på stället samtidigt som du skjuter. Om allt går som det ska så blir du nu indragen genom en hemlig dörr. När du kommit in så blir du anfallen av en robot. Men som tur är så behöver du inte kämpa mot honom. Ta dig bara åt höger tills du ser tre stjärnformade ingångar. Den första tar dig till Värld 5, den andra till Värld 6 och den sista till Värld 7. Vilken du än tar så får du delarna till det gyllene krigsskeppet från de tidigare världarna. Det viktigaste du behöver tänka på är att inte ta kål på alla fiender när du snurrar.



Duck Tales (Game Boy)

När du tagit fjärrkontrollen på månen så behöver du inte gå hela vägen till väggen som Gizmo ska skjuta sönder. Hoppa bara åt höger precis där du tagit fjärrkontrollen så hittar du en genväg.

Johan Agge, Åkersberga

Rescue Rangers - Chip'n Dale

Lådtrick

Om du staplar flera metallådor på varandra kan du slutligen ta bort de två understa (och lägga överst kanske?) så att du får rum under. Ställ dig nu under och tryck på A-knappen snabbt. Du åker nu upp genom alla lådor och hamnar överst på stapeln.

Källa: Gamepro

Solstice

En kod för obegränsat antal trollkarlar och drycker:

Tryck Select för att komma till undermenyn. Tryck sen: B, START, START, B, B, START, START, B, B, START, START, START, B, START, B, B, B, START, START, START, B, START, B, START, START, B, START, START, B, B, START, B, START.

Om det nu blixtrar till så vet du att du lyckats. Gå tillbaka till spelet och upprepa sedan detta när du behöver.

BATTLE OF OLYMPUS - SPECIAL

Här är en liten tvåsidig special som hjälper dig att hjälpa Orpheus att rädda Helena.

Battle of Olympus går ut på att rädda den sköna Helena från sin fångenskap nere i det underjordiska Hades. För att göra detta måste vår hjälte lösa en rad uppgifter.

I spelet måste du besöka ett antal ställen och det räcker inte med att genomsöka dem en gång

utan du måste gå tillbaka flera gånger. Lyssna på vad alla säger och anteckna det viktigaste så att du kommer ihåg det och inte behöver gå tillbaka fler gånger än nödvändigt. Besök alla gudarna två gånger. Först för att få information och sen för att få lösenord.

Här följer en närmare presentation av alla städer och byar.

Phita

Ett stenigt bergsområde som aldrig verkar ta slut. Här hittar du det heliga svärdet.

Arcadia

Här börjar du ditt äventyr. Du kan få en massa viktig information från byborna. Zeus palats ligger också här.

Argolis

Här lär du dig att använda staven på rätt sätt. Se till att du inte ramlar ner i hålen som finns i grottorna. Härifrån kommer du till Crete.

Peloponnesos

Här hittar du den krångliga labyrintskogen. Där finns träsket där Hydra bor, Apollos palats och den gömda ingången till Laconia.

Laconia

Detta är det enda som finns kvar av det som en gång var ett stort palats. Men bland ruinerna hittar du mycket intressant information och även den Trojanska flaskan som håller dig vid liv.

Attica

Attica består av städerna Elis och Athen. Här träffar du en kvinna som förlorat sitt barn. Du kommer att rädda barnet i spelet.

Phrygia

Även Phrygia består av ruiner. Men här bildar de två labyrinter.




Crete

Här finns ytterligare en krånglig labyrint. I den får du slåss mot mannen med tjurhuvudet, Minotaurus. Här får du också kraftarmbandet och salamanderskölden.

Tartaros

Hittar du ingången?



I topphemliga Tartaros

Då börjar vi!

Först måste du gå till Zeus och prata med honom. Annars kan du inte få någon hjälp av de andra gudarna.

Efter att du pratat med honom så går du till Attica. Gå längst ner till vänster om staden Elis så möter du Lamia. Se upp för hennes pilar och slå henne med din klubba. När du besegrat henne så öppnas en dörr. Gå in där och rädda barnet. Gå sen tillbaka till Elis och lämna barnet till modern. Av henne får du staven.



Döda Lamia och rädda barnet.

När du fått staven ska du gå till Athen i Attica och få Athenas sköld. Den skyddar mot fiendens pilar och spjut.

Gå nu till Argolis och rädda Prometheus. För att få komma in i grottan där han är så måste du besegra ett lejon. När du pratar med Prometheus så lär han dig att använda staven på rätt sätt. Nu kan du skjuta eld med staven vilket gör det lättare att ta kål på fienden.



Se upp för ormarna!

För att kunna hoppa högre så går du först till guden Hermes i Argolis. Han är tyvärr inte där så då går du tillbaka till Zeus istället. Där får du Hermes sandaler som gör att du både kan hoppa högre och gå i taket på vissa ställen.

Nu kommer den svåraste uppgiften hittills, att gå till Peloponnesos och döda Hydra. I Peloponnesos finns nämligen en ganska klurig labyrinth. Men om du går in genom första dörren till höger och sen tar första till vänster och slutligen första till höger så kommer du till träsket där Hydra bor. När du dödat henne så får du svärdet.

När du har svärdet blir fienderna betydligt lättare att ta kål på. Gå nu till Apollo och hämta harpan. Apollo finns också i Peloponnesos.

Gå vidare i labyrinthen så stöter du snart på Cyklops. Det är en enögd jätte som kastar stenar på dig. Besegrar du honom så öppnas dörren som leder till Laconia.

I Laconia ska du börja med att ta den Trojanska flaskan. Slå på en av de hela pelarna så kommer den fram. På de ställen där du fyller på energi kan du också fylla på flaskan. Drick sen innehållet så får du full energi.

Ditt andra uppdrag i Laconia är att hitta Poseidon. Slå även denna gång på en av pelarna så golvet rämnar. Du faller då ner och



Poseidons delfin tar dig över vattnet.

landar vid ingången till hans palats. Priset för den Ocarina du behöver är 60 oliver så det måste du ha med dig innan du slår på den rätta pelaren. När du fått Ocarinan så kan du få hjälp av Poseidons snälla delfiner med att ta dig över vatten. Det underlättar resten av äventyret högst avsevärt.

Här kommer också lite mer information om var du hittar saker i spelet.

Graeas öga

För att komma åt kristallkulan Graeas öga så besegrar du först Sirenen i Laconia. Går du in genom dörren som nu öppnas så möter du Graea. När du dödat henne får du kulan som får den gömda dörren att träda fram.

Salamanderskölden

Denna eldskyddande sköld får du på Crete. Men först måste du ha 20 salamanderskinn och 80 oliver.

Kraftarmbandet

Även detta mycket användbara armband finner du på Crete. Samla 80 oliver och åk dit.



I Cretes hopplösa labyrinth finns både skölden och armbandet.

Nyckeln

I Athen, som ligger i Attica, träffar du en gammal man som ger dig nyckeln. Men först måste du bevisa för honom vem du är.

Månkristallen

Denna mycket mystiska sak får du av Artemis i den stora och svåra labyrinthen i Phrygia.

Det heliga svärdet

Längst till vänster i undre delen av Phita hittar du detta mycket effektiva vapen. Det kostar 70 oliver men eftersom du behöver det för att kunna besegra Hades så har du inget annat val än att samla ihop dessa.



Här är allt du behöver

Nu har du allt som behövs för att hitta de tre kärleksbitarna. När du hittat dessa så hör du Helenas kärleksbudskap. Detta ger dig ledtrådarna som hjälper dig att lösa din uppgift och att bryta Hades förtrollning. Lycka till!



Frågor från Malmö


Vi är två killar som vill ha svar på följande frågor:

1. Kommer Super Mario World bara finnas till SuperNES?
2. Kommer Super Mario Land 2, Adventures of Lolo eller Top Gun någonsin komma ut till Game Boy?
3. Ungefär hur många spel har ni på redaktionen spelat?

Martin Petersson & Oscar Svensson, Malmö

1. Ja. (Men det kommer nästan bombsäkert nya spel med Mario även till NES).

2. Super Mario Land 2 är på gång. Kommer inom ett år till USA. Något spel med Lolo har vi inte hört någonting om (men både Kwirk och Boxxle är ju rätt lika Lolo). Top Gun har precis kommit ut i USA och om det kommer hit vet vi inte än (Jodå, det gör det nog tids nog).



3. Alla spel som kommit eller kommer till Sverige har vi givetvis spelat men också en massa andra spel som av olika anledningar inte ges ut i Sverige (Vi har till och med spelat Sega. Det nil!).

Hej Nintendo Magasinet,

Jag undrar om Final Fantasy Legend till Game Boy kommer till Sverige? Sen undrar jag om det verkligen finns fyra Final Fantasy spel i USA?

Benjamin Gerber, Stockholm

Troligen kommer inte Final Fantasy Legend till Sverige, men det stämmer att det finns fyra stycken spel i denna serie. Ett till NES, två till Game Boy och ett helt nytt 8 meg stort äventyr till SuperNES.

Game Boy

Jag har följande frågor:

1. Finns det Cleaning Kit till Game Boy?
 2. Hur mycket kostar ett Game Boy spel i England?
- Medlem #7314 i Kalmar**

1. Cleaning Kit till ditt Game Boy finns när du läser detta.

2. Omkring 20 pund, d v s lite över 200 kronor.

Skriv till Box Mario för att få svar på dina Nintendofrågor. Tobias svarar och Gunnar kommer med kommentarer (inom parantes) när han känner för det. Adressen är Nintendo-Magasinet, Box 4205, 171 04 Solna. Glöm inte att märka kuvertet "Box Mario" så att det kommer rätt i de enorma brevhögarna. Räkna med att det tar 3-4 månader innan ditt brev blir infört.

ULTRA
GAMES

KONAMI

PALCOM
SOFTWARE

Ultra = Konami?

1. På mitt fodral till Silent Service står det att Konami har tillverkat det, men på ett annat ställe läste jag att det var Ultra. Är det samma företag, eller?

2. Vilka spel har fått Mariostatyetten?

3. Har Ghostbusters II släppts i Sverige egentligen? På listan över utkomna spel i NM 11/12-91 står det att spelet är utgången, men det står inget nummer framför. Ni har inte heller recenserat spelet.

4. Varför nämns inte Ice Climber på listan över utkomna spel? Det har ju visst funnits.

Tack för en bra tidning!


Medlem #115 629, Sävsjö

1. Ja, Konami och Ultra är samma företag (De har flera etiketter för att kunna kringgå Nintendos regler och släppa fler kassetter. Dessutom har de etiketten Palcom som bara finns i Europa).

2. Till NES har Duck Tales, Mega Man 2, Shadowgate, Super Mario Bros. 3 och Turtles (i efterhand) fått statyetten och till Game Boy har endast Teenage Mutant Hero Turtles fått den. Men från och med förra numret av NM så har Mariostatyetten ersatts med utmärkelserna Toppspel och Klassiker. Spel som får någon av dessa är alltså ett måste i spelsamlingen.

3. Ghostbusters II fanns i butikerna runt julen 1990 om än i ett mycket begränsat antal som snabbt tog slut. Att vi inte skrev om det i Nintendo-Magasinet berodde på att det dök upp så hastigt att vi inte hann helt enkelt.

4. Visst har Ice Climber funnits. Men eftersom det förut följde med artikel 001 (basenheten utan ljuspistol) så fanns inget artikelnummer på spelet och därmed glömde Gunnar bort det när han gjorde listan. (Oops, en miss av mig. Solly!).



Vi är tillbaka i det stora sommarnumret med två sidor Box Mario!

FÖR LÄNGE, LÄNGE SEDAN BEFANN SIG VÄRLDEN I KAOS. DÄR FANNS ETT LAND SOM HETTE HYRULE, DEN LEGENDARISKA ZELDA, EN ÄVENTYRARE VID NAMN LINK, EN OND MAN KÄND SOM GANON OCH DE TRENNE TREKRAFTERNA, MED MAKT ÖVER DOM ALLA.

KRAFTEN!

I DEN DÖDLIGA LABYRINTEN I GANONS DÖDENS BERG !!!

DITT VAPEN KAN INTE TRÄNGA IGENOM DARKNUTS RÜSTNING, HJÄLTE! NI ÄR DÖMDA!

SER ILLA UT, ZELDA! VAD SÄGS OM EN LYCKOKYSS?

SKÄRP DEJ, LINK!





HA! NI FLYR I FRUKTAN FÖR DARKNUT!

JAG HAR MODETS TREKRAFT, PYSEN! JAG ÄR INTE RÄDD FÖR NÄNTING!




JAG BEHÖVER BARA LITE AVSTÅND FÖR ATT KASTA BOMBEN!

KA-BOOM



TAKET RASAR!






DEN MAGISKA STATYETTEN GANON STAL FINNS I DOM LÄGRE KAMRARNÄ! STÄDEN RÜTO KOMMER FÖRTVÄNA OM DEN INTE ÅTERFÖRS! VI MÅSTE HITTA DEN!

INTE VI, BARA JAG. DU SKA TILLBAKS TILL OVÄRLDEN!



JAG GÄR INTE TILLBAKS! VARFÖR SKULLE JAG DET?

DÄRFÖR ATT DET RÄKAR VARA FÄRLIGT DÄR NERE, DÄRFÖR ATT JAG ÄR HJÄLTE, DET ÄR MITT JOBB! DÄRFÖR ATT JAG TÄNKER SKYDDA DEJ!






NERE I DJUPET AV DÖDENS BERG ...

STADSBORNA LITAR PÅ MEJ! ZELDA LITAR PÅ MEJ! JAG FÅR INTE SVIKA DOM!




HAN GICK HITÅT... TROR JAG!

LUNDRAR VAD SOM FINNS BAKOM DÖRREN! JAG KANSKE KAN GÖMMA MEJ DÄR TILLS DOM GETT UPP IAKTEN!



WOW! GANONS SAL!

GANONS SAL!



DEN MAGISKA STATYETTEN! AJA BAJA! GANON LÄMNADEN OBEVAKAD! JAG UNDRAR VAD MER SOM FINNS HÄR ...




STYRKANS TREKRAFT! DET ÄR DEN SOM GER GANON HANS MAGISKA KRAFT!


I ÅRATAL HAR HAN FÖRSÖKT STJÅLA VISDOMENS TREKRAFT FRÅN ZELDA. DEN SOM HAR BÅDA TREKRAFTERNA KOMMER ATT HÄRSKA ÖVER HYRULE!




JAG UNDRAR VAD SOM HÄNDER OM JAG...

AOW! **ZHAKOW**












HAN BET MEJ!

JAG MÅSTE NÄ INGÅNGEN!



PAPP!



HAN TELEPORTERADE! HAN KOM IN I DÖDENS BERG OCH HAN TELEPORTERADE!

LUGNA DEJ, LINK! VI VANN! VI HAR SLAGIT GANON OCH NU KAN VI ÅTERLÄMNA STATYETTEN TILL RUTO!



RUTO!?! JAG KAN INTE BEGE MEJ TILL RUTO! JAG MÅSTE EFTER GANON! JAG MÅSTE FÖRGÖRA HONOM!




MEN FÖR ATT KROSSA HONOM INUTI DÖDENS BERG BEHÖVER JAG MER STYRKA! JAG BEHÖVER VISDOMENS TREKRAFT! JAG MÅSTE HA DEN!!




OM JAG BESITTER BÅDA TREKRAFTERNA KAN JAG BESEGRA GANON!

VAD ÄR DET DU SÄGER? DU VET ATT MAN INTE KAN ÅGA VISDOMENS TREKRAFT! DEN MÅSTE HÅLLAS! SAKERT FÖRVAR FÖR ALLA MÄNNISKOR I HYKULES BÄSTA!



VA?! LITAR DU INTE PÅ MEJ?!

LINK! SLUTA! DU GÖR MEJ ILLA! STYRKANS TREKRAFT HAR GJORT NÅGOT MED DEJ!




ÅÅÅH... SE SÅ, ZELDA! DU BARA INBILLAR DEJ! JAG MÅR BRA.


JAG BEHÖVER DIN HJÄLP. JAG BEHÖVER BÅDA TREKRAFTERNA! SNALLA?



JAG... JAG ÄR LEDSEN, LINK... JAG KAN INTE GE TREKRAFTEN TILL NÅGON!



JAHA, DÅ SÅ... DÅ FÅR JAG VÄL BEVISA ATT JAG INTE FÖRÄNDRATS! JAG SÖKER VÄL UPP GANON OCH FÖRGÖR HONOM ENDAST MED HJÄLP AV STYRKANS TREKRAFT.



VÄNTA! DET KAN VARA FARLIGT. LÅT MEJ FÖLJA MED!

JAG SA ATT JAG SKA FÖRGÖRA HONOM **ENSAM!** JAG BEHÖVER INTE DEJ!

FORTSÄTTNING FÖLJER...

Mega Man III Special

SKAPA DITT EGET LÖSENORD!

Den slutgiltiga lösenordslösningen.

Från våra Nintendoagenter i USA har vi nu fått reda på exakt hur lösenordssystemet i Mega Man III är uppbyggt. Varje prick i lösenordslabyrinten motsvarar en sak du utfört i spelet. De röda prickarna motsvarar hur många livstankar du har samt vilka enskilda vapen du samlat ihop. De blå prickarna avslöjar vilka par av vapen du samlat ihop. Låter det krångligt? Vi ska förklara det här noggrant.

Designa ditt eget lösnord


I tabell 1 här nedan ser du hur systemet fungerar. Har du besegrat Spark Man får du en röd prick i position 4-F. Har du besegrat Shadow Man får du en röd prick i position 6-D. Men om du har besegrat dem båda två så ersätts de röda prickarna med en blå prick i position 4-F. Hänger du med?

Energitankar totalt

I tabell 2 ser du vilka positioner som motsvarar det antal energitankar du har över. Varje lösenord har en röd prick, bara en, som visar det totala antalet energitankar till förfogande. Vill du starta med en energitank sätter du alltså en röd prick i position 6-E. Vill du däremot börja med maximala nio energitankar sätter du en röd prick i position 6-A.

Andra omgången

När Mega Man har besegrat alla de åtta Robotmästarna kommer han att återvända till fyra av de olika världarna. Dessa innehåller nu två olika bossar vardera. I tabell 3 kan du se en lista på dessa stadier och vilka lösenordskombinationer de ger. Som till tabell 1 är det röda prickarna som motsvarar enskilda, avklarade världar och blå prickar som motsvarar båda världarna i ett par. Men för att kunna använda tabellen måste du först fylla i den del av lösenordet som visar att du klarat av de första åtta bossarna (4-F, 3-A, 3-D och 5-B). Kolla nu in tabell 3 och bestäm sedan vilken boss ur andra omgången du vill ta itu med.



Det ultimata lösenordet som tar dig direkt till Dr Willys värld.

Tabell 1		
Fiender och deras vapen	●	●
Spark Man (Spark Shock)	4-F	4-F
Shadow Man (Shadow Blade)	6-D	
Top Man (Top Spin)	3-A	3-A
Snake Man (Search Snake)	6-F	
Needle Man (Needle Cannon)	3-D	3-D
Magnet Man (Magnet Missile)	5-F	
Gemini Man (Gemini Laser)	5-B	5-B
Hard Man (Hard Knuckle)	4-C	



Tabell 2			
Tankar totalt	●	Tankar totalt	●
0	5-C	5	1-C
1	6-E	6	2-D
2	4-E	7	3-C
3	4-B	8	2-F
4	5-A	9	6-A

Tabell 3		
Fiendevärld återbesökt	●	●
Spark Man (Metal Man & Quick Man)	1-A	1-A
Shadow Man (Wood Man & Heat Man)	4-A	
Needle Man (Crash Man & Air Man)	2-B	2-B
Gemini Man (Bubble Man & Flash Man)	6-B	

NINTENDO MAGASINETS SPELREGISTER

1/90 - 4/92

Kalenderbitare, se hit!

Här kommer en komplett lista över alla de spel vi presenterat i Nintendo-Magasinet ända från första numret i augusti 1990 till och med aprilnumret i år.

A Boy and his Blob (GB)	2/92	Duck Tales (NES)	4-5/90
Adventures of Lolo II (NES)	2/91	Duck Tales (GB)	11-12/91
Adventures of Lolo III (NES)	4/92	Dynablaster (GB)	9/91
The Amazing Spiderman (GB)	11-12/91	F-1 Race (GB)	9/91
Ballonkids (GB)	4-5/90	Faxanadu (NES)	4-5/90
Bart Simpson's Escape from Camp Deadly(GB)	1/92	Fester's Quest (NES)	1/90
Batman (NES)	1/90	Fester's Quest (NES) - SPECIAL	4-5/90
Batman (GB)	8/91	Flintstones (NES)	4/92
Battletoads (NES)	4/92	Fortified Zone (GB)	3/92
Battle of Olympus (NES)	9/91	Fortress of Fear (GB)	3/90
Bayou Billy (NES)	1/91	Gargoyle's Quest (GB)	3/91
Bigfoot (NES)	1/91	Gauntlet II (NES)	4/91
Bionic Comando (NES)	2/90	Ghostbusters II (GB)	1/92
Black Manta (NES)	1/91	Gremlins II (NES)	2/91
Blades of Steel (NES)	3/90	The Guardian Legend (NES)	2/92
Blades of Steel (GB)	1/92	Hyper Lode Runner (GB)	10/91
Blaster Master (NES)	4/91	Ironsword (NES)	3/91
Blue Shadow (NES)	6-7/91	Jack Nicklaus Golf (NES)	6-7/91
Boulder Dash (GB)	11-12/91 + 3/92	Journey to Silius (NES)	2/91
Boxxle (GB)	2/92	Little Nemo - The Dream Master (NES)	11-12/91
Bubble Bobble (NES)	2/90	Kabuki Quantum Fighter (NES)	2/92
Bubble Bobble (GB)	2/92	Kid Icarus (GB)	4/92
Bugs Bunny Crazy Castle (GB)	8/91	King of the Zoo (GB)	11-12/91
Burai Fighter de Luxe (GB)	11-12/91	Kung Fu Master (GB)	11-12/91
Castlevania (GB)	10/91	Kwirk (GB)	3/90
Chase H.Q (GB)	8/91	Marble Madness (GB)	4/92
Chessmaster (NES)	6-7/91 + 3/92	Mega Man (GB)	4/92
Chessmaster (GB)	5/91	Mega Man II (NES)	4-5/90
Chip 'n Dale - Rescue Rangers (NES)	11-12/91	Mega Man III (NES)	1/92
Days of Thunder (NES)	4/91	Metal Gear (NES) - SPECIAL	2/92
Defender of the Crown (NES)	6-7/91	Mission: Impossible (NES)	10/91
Double Dragon (GB)	1/91	Motorcross Maniacs (GB)	6-7/91
Double Dragon II (NES)	1/90	Nemisis (GB)	2/92
Double Dragon II (GB)	1/92	Nintendo World Cup (NES)	6-7/91
Dr. Mario (NES)	6-7/91	North & South (NES)	1/92
Dr. Mario (GB)	5/91	Pacman (GB)	3/92
Dragon's Lair (NES)	2/92	Paperboy (NES)	2/90
Dragon's Lair (GB)	4/92	Paperboy (GB)	10/91
Puzznic (NES)	4/91	Power Blade (NES)	1/92
		Power Racer (GB)	11-12/91
		Probotector (NES)	4-5/90
		Star Wars (NES)	11-12/91 + 3/92

R-Type (GB)	11-12/91	Stealth ATF (NES)	11-12/91
Rad Gravity (NES)	5/91	Super Mario Bros. 3 (NES)	6-7/91 + 8/91
Radar Mission (GB)	9/91	Super Mario Land	
Rescue: The Embassy		(GB) - SPECIAL	5/91
Mission (NES)	4/91	Super Off Road (NES)	1/91
Robocop (NES)	3/91	Super R.C Pro Am (GB)	4/92
Robocop (GB)	3/92	Super Spike V'ball (NES)	2/92
Revenge of the Gator (GB)	1/91	Swords and Serpents (NES)	11-12/91
Rollergames (NES)	10/91	Teenage Mutant Hero	
Shadowgate (NES)	5/91	Turtles (NES)	1/90
Shadowgate (NES) - SPECIAL	11-12/91	Teenage Mutant Hero	
Shadow Warrior (NES)	8/91	Turtles (GB)	6-7/91
Side Pocket (GB)	9/91	Teenage Mutant Hero	
Silent Service (NES)	3/90	Turtles II (NES)	11-12/91
The Simpsons (NES)	11-12/91	Top Gun II: The Second	
The Simpsons (NES) - SPECIAL	2/92	Mission (NES)	10/91
Skate or Die - Bad 'n Rad (GB)	10/91	Track & Field in	
Ski or Die (NES)	10/91	Barcelona (NES)	1/92
Snake Rattle 'n Roll (NES)	2/91	Trickshooting (NES)	5/91
Snake's Revenge (NES)	1/92 + 3/92	Werewolf (NES)	9/91
Snoopy's Magic Show (GB)	1/92	Willow (NES)	11-12/91
Solar Jetman (NES)	9/91	World Wrestling (NES)	3/90
Solomon's Club (GB)	3/92	Wrestlemania (GB)	11-12/91
Solstice (NES)	9/91		
Solstice (NES) - SPECIAL	3/92		

ARTIKELREGISTER 1/90 - 4/92

Här är en liten sammanställning över de artiklar och inslag som förekommit i Nintendo-Magasinet sedan starten.

Asienreportage	3/92	SCES 1991	8/91
Chips & Bits	6-7/91	Servicesidan	11-12/91
Frågor & Svar	2/92	Super Famicom: Introduktion	1/91
Game Boy: Introduktion	1/90	Super Nintendo special	4/92
Inuti Game Boy	9/91	Tillkomsten av Super	
Inuti NES	10/91	Mario Bros. 3	2/90
Mario Mania	3/92	TV-spelens historia	3/91
Mario Mania - del 2	4/92	WCES 1991	1/91
Mera Super Famicom	2/91	WCES 1991 - del 2	4/91
NES Classics	2/92	WCES 1991 - del 3	5/91
Samtliga utkomna NES- &		WCES 1992	4/92
Game Boy-kassetter	11-12/91		

Tycker du att det här indexet var användbart eller bara ett dumt sätt att slösa bort två dyrbara sidor på? Skriv och tyck till! Adressen är: "NM-INDEX", Nintendo-Magasinet, Box 4205, 171 04 SOLNA.

H I G H S C O R E S !

Var med i High Scores och visa att du är en riktig Power Player! Ta en bild på TV-skärmen som bevis och skicka in det till oss. Det räcker INTE med att skriva av eftertexterna eller skicka in en kassett med ljudet av slutscenen. Tänk på att ha mörkt i rummet och att INTE använda blix. Adressen är "High Scores" Nintendo-Magasinet, Box 4205, 171 04 SOLNA.

Batman

2 076 800 p Marcus Bergner, Obbola

Bigfoot

74 210 p Claes Zimmander, Landskrona
68 660 p Mikael Lindgårde &
Joakim Johansson, Holsljunga

Black Mantha

251 200 p Jesper Wahlström, Rimforsa
235 000 p Kenny Johansson, Järnforsen
219 200 p Kristian Axelsund, Oskarshamn

Bubble Bobble

1 509 030 p Daniel Adolffsson, Bengtsfors
1 307 620 p Patrik Toivio, Kvissleby
1 259 200 p Mikael Andersson, Tumba

Castlevania

999 970 p Magnus Johansson, Timmele
999 900 p Magnus Asplund, Ljusne
999 700 p Robin Sevastik, Stockholm

Cobra Triangle

644 000 p Andreas Lindström #74295

Days of Thunder

1385 p Thomas "Raphael"
Gullgård, Duved

Devil World

267 200 p Mats Wetterlund, Visby

Dr. Mario (Game Boy)

42 800 p Olof Jonsson, Fristad

Duck Tales

\$26 088 000 Björn Andersson, Sundsvall
\$22 666 000 Helena Björland, Vikarbyn
\$22 313 000 Jonas Andersson, Nol

Duck Tales (Gameboy)

\$12 418 000 Kaj Wahlström, Falkenberg

Duck Hunt

999 800 p Mattias Pierron & Peter Sund,
Gävle
990 000 p Andreas Blomstedt, Haninge
994 800 p Daniel Nordqvist, Källered

Gradius

4 023 100 p Mikael M, Västerås
2 757 400 p Björn Rydmark, Kolbäck
2 460 700 p Cristian Nocera, Eskilstuna

Gunsmoke

999 990 p Johan & Håkan Persson,
Furulund
226 370 p Roger Nyberg, Romelanda
217 080 p David Gustafsson, Borlänge

Hogan's Alley

230 000 p Jonas Lundström, Holmsund

Ironsword

371 265 p Andreas & Johannes
Andersson, Västerhaninge

Mega Man

9 998 500 p Laurent Kollberg, Sollentuna
9 997 000 p Mikael Edlund # 31574
8 022 700 p Medlem 129 715

Paperboy

48 850 p Hampus Wännerdahl,
Västervik

Pinball

999 610 p Christin Backsten, Kungsbacka
840 110 p Mikael Puusaari, Eslöv
833 720 p Marcus Westerberg,
Norrköping

Popeye

86 520 p Bengt Samuelsson, Täby

Probotector

811 900 p Anders Roslund, Malmö
#131463

Revenge of the Gator (Game Boy)

908 000 p Magnus Wilhelmsson, Årjäng

RoboCop

119 630 p Andreas Persson, Nordmaling
103 566 p Henrik Tiinus, Markaryd
102 640 p Mikael Lindfors, Enebyberg

Robo Warrior

6 103 200 p Nicklas Hjalström &
Arvid Nilson, Norrtälje
4 186 500 p Susanne Jansson, Ingarö
3 150 200 p Salman Shamskiri,
Hallstahammar

Rush'n Attack

499 400 p Peter Kjellberg, Sjöbo

Shadow Warriors

904 200 p Joakim Åhman, Gammelstad

Silent Service

107 750 ton Per Falkenström, Harbo
104 500 ton Johan Sveholm, Sollentuna
101 750 ton Conny Borgström,
Östra Ljungby

Ski or Die

12 535 p Martin From, Söderhamn

Snake Rattle 'N' Roll

999 950 p Robert Ek, Göteborg
999 900 p Gabor Havasi, Karlsborg
999 800 p Daniel Sveholm, Sollentuna

Solomon's Key

4 792 820 p Mikael Blixt, Lenhovda

Super Mario Bros. 1

9 999 800 p Micke Johansson, Strängnäs
7 027 950 p Magnus Andersson, Visby
4 202 000 p Per Eriksson, Hallstahammar

Super Mario Bros. 3

9 999 990 p Walter & Örjan Nilsson,
Kattsjön
9 999 990 p Madeleine Johansson,
Kristianstad
6 281 910 p Fredrik Green, Jönköping

Super Mario Land (Game Boy)

999 999 p Per-Axel Grigor, Åmål
999 999 p Fredrik Nylund, Skärplinge

Tetris

999 999 p Fredrik Yman, Valdemarsvik

Tetris (Game Boy)

422 504 p Gabrielle Persson, V. Frölunda

Turtles II - the Arcade Game

1 004 p Daniel Gill, Ruda

Wild Gunman

999 900 p Douglas Johansson, Sollefteå

Xevious

91 840 p Eric Stenlund, Arvidsjaur
55 430 p Daniel Johansson, Borlänge

I High Scores gäller det alltså inte att klara eller varva spelet utan att samla ihop så många poäng som möjligt. Spel som inte har poäng eller spel där man alltid har lika många poäng vid slutet är alltså inte nåt för High Scores. Vi visar upp de 3 bästa poängplockarna till varje spel.

Just nu efterlyser vi High Scores till mars och april månads titlar. Tänk på att om du skickar in ett high score på ditt alldeles nya spel så har du större chans att komma med innan alla andra skickat in. Tänk på att alltid ha kameran (helst en Polaroidkamera) till hands när du spelar Nintendo. Och du, använd INTE blix!

Nummerskoj med Mario

**Vinn
Flintstones!**

I MÅNADENS TÄVLING GÄLLER DET ATT VETA SVARET PÅ FYRA FRÅGOR OCH DÄRMED FÅ FRAM ETT FYSIFFRIGT NUMMER SOM UTGÖR DET RÄTTA SVARET. DETTA NUMMER KAN DU SEDAN RINGA IN OCH KNAPPA IN PÅ NINTENDO-LINJEN ELLER SKICKA TILL REDAKTIONEN PÅ ETT VYKORT. TILL DE FEM FÖRST DRAGNA RÄTTA SVAREN DELAR VI UT FÖRRA MÅNADENS TOPPSPEL FLINTSTONES.

HÄR ÄR FRÅGORNA:

HUR MÅNGA MEGA MAN-SPEL FINNS DET TILL NES I SVERIGE?

HUR MÅNGA NES-ENHETER HAR DET SÅLTS I SVERIGE HITTILLS?
VI VILL HA FÖRSTA SIFFRAN.

VILKEN PLACERING HAR NINTENDO BLAND VÄRLDENS
VIDEOSPELTILLVERKARE?

VILKEN ÄR SISTA SIFFRAN I DET ÅRTAL DÅ NINTENDO-MAGASINET
FÖRSTA GÅNGEN KOM UT?

● DET VAR VÄL INTE SÅ SVÅRT ? HAR DU GJORT RÄTT HAR DU NU FÅTT FRAM ETT FYSIFFRIGT TAL SOM ÄR DET RÄTTA SVARET. DET FINNS TVÅ OLIKA SÄTT ATT VARA MED OCH TÄVLA OM MÅNADENS PRISER.

● RING NINTENDOLINJEN PÅ 0712 - 11 0 11 OCH LÄMNA DET RÄTTA SVARET UNDER MENYVAL 3, TÄVLINGSSVAR. SAMTALET KOSTAR 4:55 PER MINUT. MEN ATT LÄMNA DET RÄTTA SVARET TAR MINDRE ÄN EN MINUT (BARA PORTOT PÅ ETT BREV ELLER VYKORT KOSTAR 2:80).

ELLER ...

● SKRIV NER VAD DU TROR ÄR DET RÄTTA SVARET PÅ ETT VYKORT ELLER UTANPÅ ETT KÜVERT OCH POSTA DET TILL "NUMMERSKOJ", NINTENDO-MAGASINET, BOX 4206, 171 04 SOLNA.

HUR DU ÄN GÖR SÅ VILL VI HA DITT SVAR SENAST DEN FÖRSTA JULI.

LYCKA TILL!

Nästa nummer av

NINTENDO

MAGASINET

ÄR **SOMMARENS** STORA

Det innebär **DUBBELNUMMER!**

hela 84 sidor för dig som prenumererar!
32 sidor Power Player och 48 sidor Nintendo-Magasin! *Bland godbitarna i sommarvärmen märks:*

Presentation av
Sveriges bästa
Game Boy-spel
1991

Ett stort reportage
från
Nintendoklubben!

...och
en unik
sommartävling!

Spela
Mariomemory
och vinn
Super-NES!

Nintendo-Magasinets **feta** sommarnummer kommer den 25 juni!

NINTENDO

Jakten

- för riktiga Power Players ...

Nintendojakten innebär att vi i varje nummer av Nintendo-Magasinets utlyser en tävling om vem som först lyckas lösa ett av månadens nya spel och skickar in bildbevis på detta till oss.

Månadens spel i Nintendojakten är:

Lolo III Från Hal

Tror du att du har chansen att vara först i Sverige med att klara månadens spel i Nintendojakten så tar du ett fotografi på en skärm i spelet som bevisar att du verkligen klarat det och skickar in det till oss. Det räcker inte med att skriva av eftertexterna eller spela in ljudet på band. En tillräckligt tydlig bild är det enda som godkänns. Glöm inte att skriva vilket spel det är och ditt eget namn och din adress. Skriv helst detta på baksidan av fotografiet.

Adressen till oss är Nintendo-Magasinets, Fack 4205, 171 04 SOLNA.
Glöm inte att märka kuvertet med "NINTENDOJAKTEN"
så att vi verkligen hittar ditt brev i floden av andra brev till tidningen.

Vad kan man vinna då?

Vinnaren i varje etapp av Nintendojakten får förutom den stora äran att få sitt namn publicerat i tidningen även en valfri NES eller Game Boy-kassett. Om du vet vilken kassett du vill ha så kan du skriva det i brevet med fotografiet.

Tänk på att INTE använda blixtnär du fotograferar din TV. Blixten reflekteras i TV-bilden och i värsta fall blir ditt fotografi bara en stor bild på blixtljuset.

Gör som vi, drick




TOM & JERRY™

Mumsig Mandarin.
Toppen Tutti-Frutti.
Saft eller drickfärdig
fruktdryck.





Finns hos din ICA-handlare

Billiga kassetter!!!



8:-/st 198:-/st 198:-/st 198:-/st 198:-/st 198:-/st



Oavsett tidigare pris.

9:-/st 249:-/st 249:-/st 249:-/st 249:-/st 249:-/st

Skynda dig, antalet är begränsat!

Finns hos de flesta Nintendo-handlare!

Oavsett tidigare pris.



BESTÄLL NU!

NINTENDO BIBLIOTEKET 1

SUPER MARIO BROS. 3

ÖVER
1000
FÄRG-
BILDER!



**DEN KOMPLETTA
LÖSNINGEN TILL
MARIOS SENASTE
OCH TUFFASTE
ÄVENTYR!
Med 84 sidor
kartor, tricks
& speltips!**



NU KOMMER DU ÄNTLIGEN ATT KUNNA VARVA SUPER MARIO BROS. 3! KÖP DEN I DIN TIDNINGSAFFÄR, ELLER BESTÄLL DEN DIREKT FRÅN FÖRLAGET.

Vid beställning direkt från oss, gör så här: Fyll i en vanlig postgiroblankett, och betala in 69:- på Atlantics postgironummer 34 65 25-9. Priset inkluderar moms, porto och expeditionsavgift.. Vi skickar boken till dig senast 3-4 veckor efter det att vi mottagit din betalning.

POSTGIROET SVERIGE <small>Mitteleurope till betalningsmottagaren</small>	INBETALNING / GIRERING A		<input type="checkbox"/> Konto	<input type="checkbox"/> Avg	<input type="checkbox"/> Bet
	Till postgirokontonummer/kontonummer nr 3465 25 - 9		Avgift	Kassastämpel	
Jag beställer 1 ex. av Super Mario 3 - boken.	Sändningsadress (om inte samma som avsändarens) Atlantic				
	Avsändare (namn och postadress) Ditt namn				
	Gatuadress				
	Postadress				
	Eget kontonummer vid girering				
INBETALNING / GIRERING A <small>© 2002 Atl. (publ) 0. 28. 97</small>	Svenska kronor		69	:-	
<small>I DETTA FÄLT FÅR ANTECKNINGAR INTE GÖRAS - RESERVERAT FÖR POSTGIROET</small>					

#00#

TEENAGE MUTANT HERO TURTLES II THE ARCADE GAME™



Nya äventyr med Turtles.

April O'Neil har åter kidnappats av den vidrige Shredder och hans Foot Clan. Turtles tar upp förföljelsen. Massor med ACTION i Manhattan!
Teenage Mutant Hero Turtles II – det är Heta titlar till Nintendo Videospel från KONAMI. KONAMI har många fler top-hits för Nintendo-systemet: Top Gun – The Second Mission, Roller Games och Mission Impossible. Kom och hämta dom!

KONAMI

Heta titlar till Nintendo Videospel



PALCOM
SOFTWARE



Exclusiv for Nintendo Entertainment Systems



Distribution:
Bergsala AB, Box 10204, 434 23 Kungälv, Sweden, Phone 46 30073000, Telex 27510, Fax 46 300 73375
Electronic Fun A/S, Engvangsvej 17, 8464 Galten, Denmark, Phone 86946333, Fax 86945794
Unsaco A/S, Nedre Rommen 5, 0988 Oslo 9, Norway, Phone 02 102200, Telex 78607, Fax 02 213248
Funente Oy, Särkiniementie 5, 00210 Helsinki, Finland, Phone 0670455, Fax 0670726

Teenage Mutant Hero Turtles RC Mirage Studios, USA - All Rights Reserved. Trademark used granted to KONAMI under license from Mirage Studios USA. Exclusively licensed by Surgo Licensing Inc.